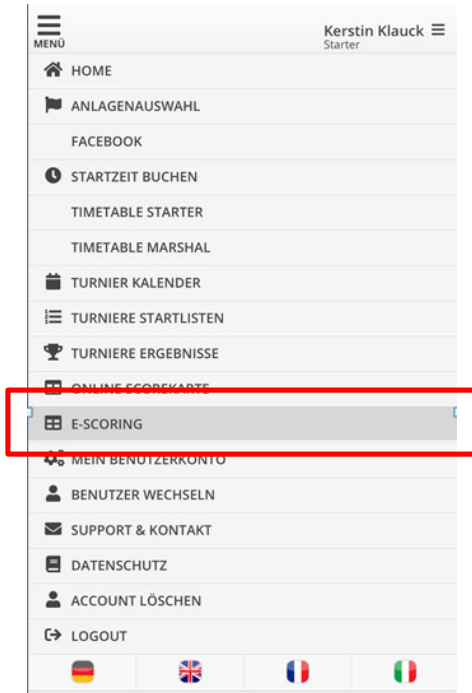


E-Scoring über Ihre PC CADDIE App

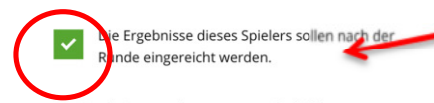
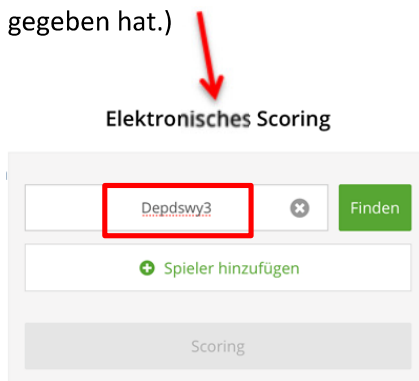
Sie müssen im Vorfeld die App herunterladen.

Dies tun Besitzer eines Mobilgerätes mit Android (Samsung, Huawei, LG usw.) im Apple Play Store, Besitzer eines Apple Gerätes laden die App im App Store.

1. Öffnen Sie die App
2. Wählen Sie im linken Menü den Punkt **E-Scoring** aus.



3. **Spieler hinzufügen** anklicken und geben Sie den 8stelligen Code des Spielers ein, den Sie zählen. Bestätigen Sie mit **Finden** (Dieser Code wird jedem Spieler jeweils vor dem Turnier mitgeteilt. Der Spieler nennt Ihnen seinen Code, so wie er Ihnen früher seine Scorekarte gegeben hat.)



Haken setzen, wenn Sie der Zähler des Spielers s

Die Ergebnisse werden ansonsten lediglich zur eigenen Kontrolle gespeichert.




Namen übernehmen



Scoring beginnen




4. Ergebnisse eingeben

Kerstin Klauck (54 / 58)
Test Turnier E-Scoring, 18.06.2020


zurück  Loch 1  nächste Bahn

Par 5 365m HCP 13

4

Ergebnis   

Anzahl der Schläge + / -

Ergebnisse vergleichen und übertragen  nach 18 Loch zum Ergebnisvergleich

Zurück zur Spielerauswahl 

5. Scores abgleichen und digital unterschreiben

Kerstin Klauck (54 / 58)
Test E-Scoring MENS, 21.06.2020

Loch 1	2	Loch 10	0
Loch 2	1	Loch 11	0
Loch 3	0	Loch 12	0
Loch 4	0	Loch 13	0
Loch 5	0	Loch 14	0
Loch 6	0	Loch 15	0
Loch 7	0	Loch 16	0
Loch 8	0	Loch 17	0
Loch 9	0	Loch 18	0

Disqualifikation, nicht angetreten oder No Return

Keine Auswahl

Code des Zählers

Code des Spielers



Die Codes erneut eingeben, damit sind die Karten digital unterschrieben.

6. Ergebnisse übertragen